

Schritt-für-Schritt-Anleitung

WISO steuer:Web

Aktivierung der Abgabefunktion für WISO steuer:Web

31.07.2018

Voraussetzungen

Diese Anleitung ist nutzbar für die Web-Anwendung WISO steuer:Web. Es wird ein vollständig aktiviertes buhl:Konto und eine gültige Lizenz eines der folgenden Programme des entsprechenden Veranlagungsjahres vorausgesetzt.

WISO steuer:Sparbuch

WISO steuer:Office

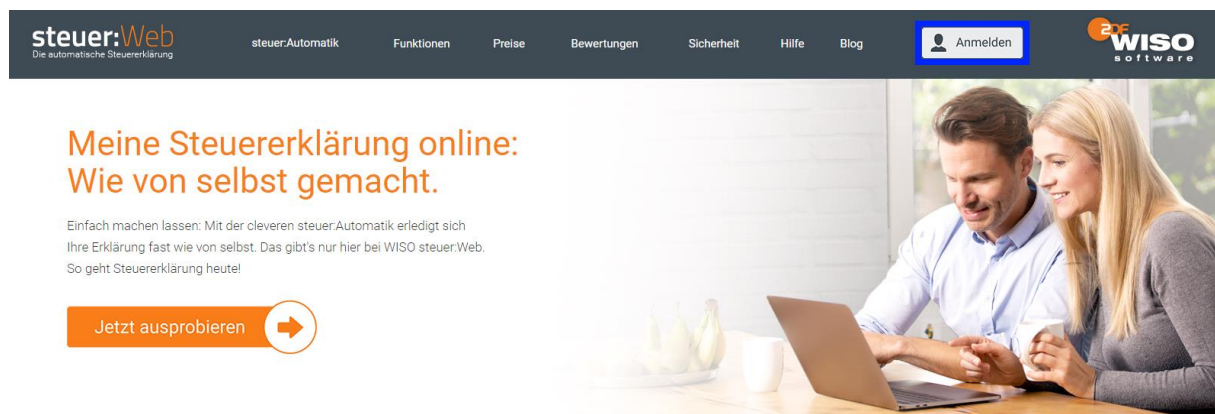
WISO steuer:Berater

WISO steuer:Mac

Nicht geeignet ist diese Anleitung für die Mac App Store Version WISO steuer:!

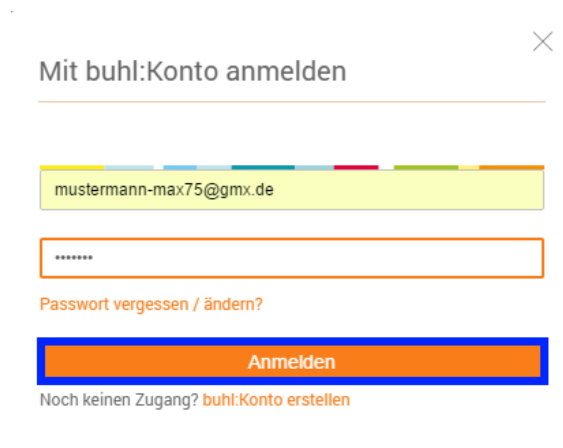
Schritt 01

Öffnen Sie in einem beliebigen Browser die Internetseite <https://steuer-web.de> und betätigen Sie die Schaltfläche „Anmelden“.



Schritt 02

Geben Sie Ihre Zugangsdaten Ihres buhl:Konto ein und klicken Sie auf „Anmelden“.



Mit buhl:Konto anmelden ×

mustermann-max75@gmx.de

[Passwort vergessen / ändern?](#)

Anmelden

[Noch keinen Zugang? buhl:Konto erstellen](#)

Schritt 03

Klicken Sie unten rechts auf „Mit Garantie-Nummer freischalten“.



20
für 5 Erklärungen

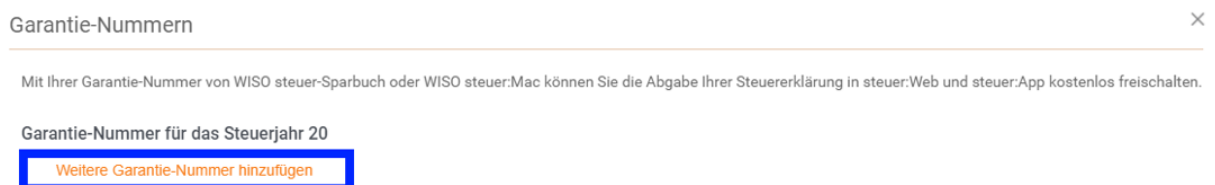
Ab 29,95 €

[Jetzt kaufen](#)

Mit Garantie-Nummer freischalten

Schritt 04

Betätigen Sie „Weitere Garantie-Nummer hinzufügen“.



Garantie-Nummern ×

Mit Ihrer Garantie-Nummer von WISO steuer-Sparbuch oder WISO steuer:Mac können Sie die Abgabe Ihrer Steuererklärung in steuer:Web und steuer:App kostenlos freischalten.

Garantie-Nummer für das Steuerjahr 20

Weitere Garantie-Nummer hinzufügen

Schritt 05

Erfassen Sie die Garantie-Nummer im dafür vorgesehenen Feld und bestätigen Sie mit „Übernehmen“. Gegebenenfalls wird zusätzlich Ihre Kundennummer abgefragt, welche Sie bitte ebenfalls erfassen.

Garantie-Nummer für Steuerjahr 20 ×

Mit Ihrer Garantie-Nummer von WISO steuer-Sparbuch 20 oder WISO steuer.Mac 20 können Sie die Abgabe Ihrer Steuererklärung in steuer.Web und steuer.App kostenlos freischalten.

Garantie-Nummer * - - - -

[Weitere Garantie-Nummer kaufen](#) * Pflichtfeld

Schritt 06

Sie erhalten abschließend eine Bestätigung und können nun auch mit der WISO steuer:App Ihre Steuererklärungen für das freigeschaltete Veranlagungsjahr abgeben.