

So geht`s

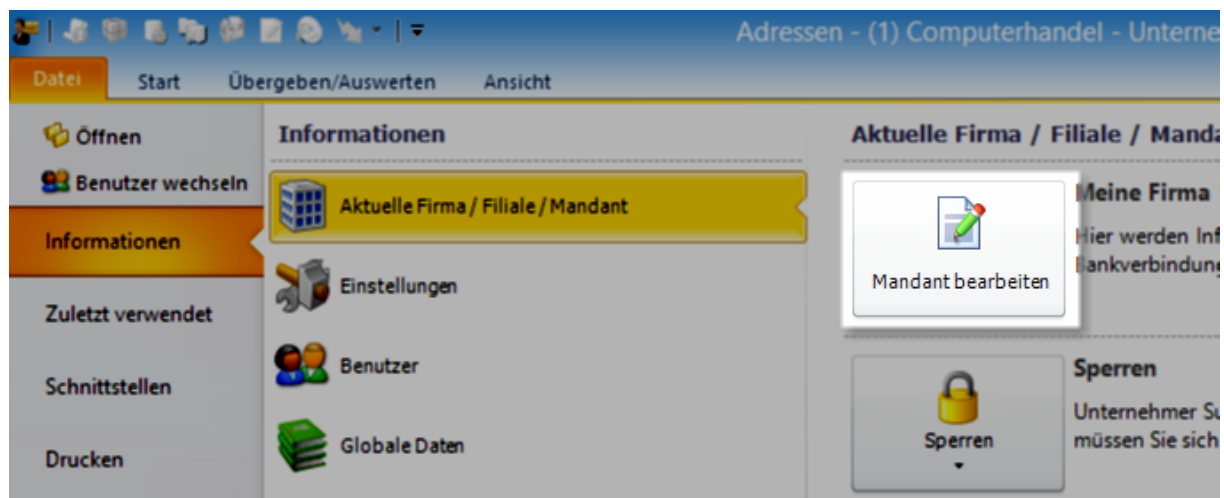
Schritt-für-Schritt-Anleitung



Software	WISO Unternehmer Suite / Buchhaltung / Buchhaltung Professional / Lohn & Gehalt
Thema	Elektr. SV-Datenübertragung lässt sich nicht deaktivieren
Version/Datum	V 14.0.4722

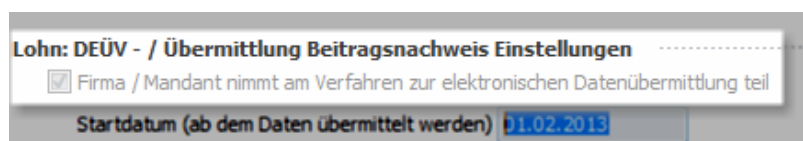
Wenn Sie einen Monatsabschluss durchführen wollen ohne die Sozialversicherungsdaten an die Einzugstellen zu übermitteln, kann die elektronische Datenübertragung deaktiviert werden.

Die Funktion finden Sie unter „Datei > Informationen > Aktuelle Firma / Filiale / Mandant > Mandant bearbeiten“.

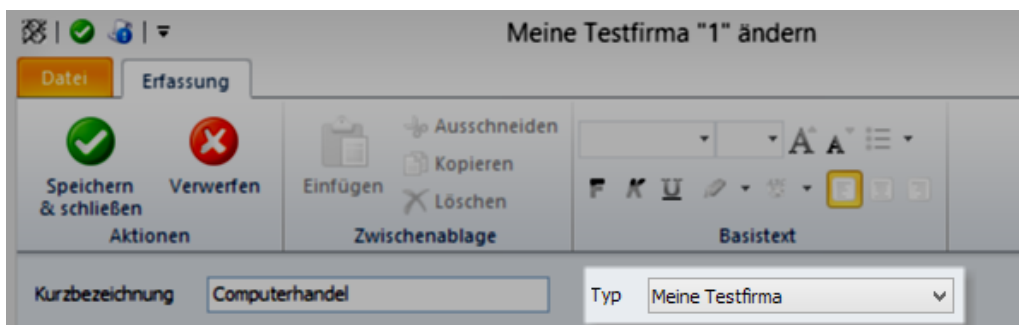


Sofern Ihnen im nächsten Fenster eine Passworteingabe abverlangt wird, Sie aber keines wissentlich angelegt haben, klicken Sie einfach auf „OK“. Gehen Sie anschließend weiter auf „Weitere Angaben“ und scrollen in dem Fenster nach unten. Dort können Sie dann den Haken bei „Lohn: DEÜV-/Übermittlung nimmt am Verfahren zur elektronischen Datenübertragung teil“ entfernen.

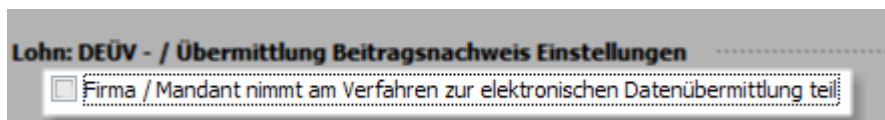
Sofern die Option aber ausgegraut ist, wie unten zu sehen, gehen Sie wie nachfolgend erklärt vor.



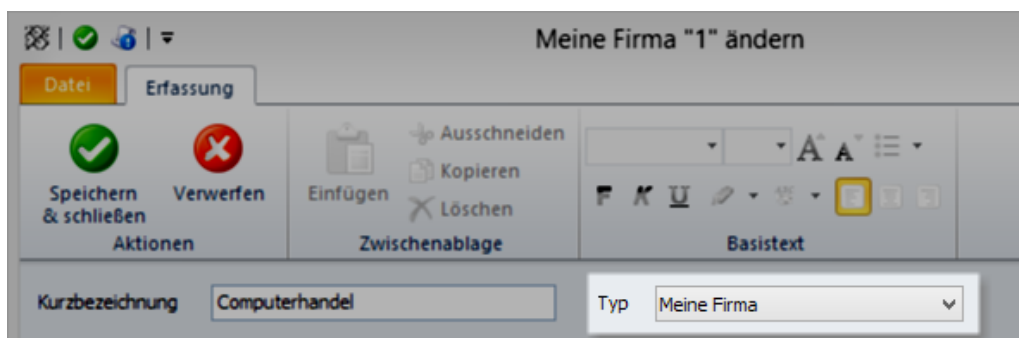
1. Setzen Sie in diesem Fenster oben die Auswahl auf „**Meine Testfirma**“.



2. Bestätigen Sie dies mit „**Speichern & Schließen**“ und gehen dann auf „**Datei > Öffnen**“, was einem Neustart der Software entspricht.
3. Gehen Sie nun erneut in die Einstellungen über „**Datei > Informationen > Aktuelle Firma / Filiale / Mandant > Mandant bearbeiten**“ und dann auf „**Weitere Angaben**“.
4. Entfernen Sie nun unten den Haken bei „**Lohn: DEÜV-/ Übermittlung nimmt am Verfahren zur elektronischen Datenübertragung teil**“, welcher nun nicht mehr ausgegraut ist.



5. Setzen Sie oben nun wieder die Auswahl auf „**Meine Firma**“ und schließen das Fenster wieder mit „**Speichern & Schließen**“.



6. Gehen Sie nun erneut auf „**Datei > Öffnen**“ und „starten“ das Programm damit neu.
7. Der Monatsabschluss ist nun möglich, ohne dass die Software den Versand der Sozialversicherungsdaten verlangen wird.